

# 피부과(Dermatology) 치료영역의 글로벌 산업 현황

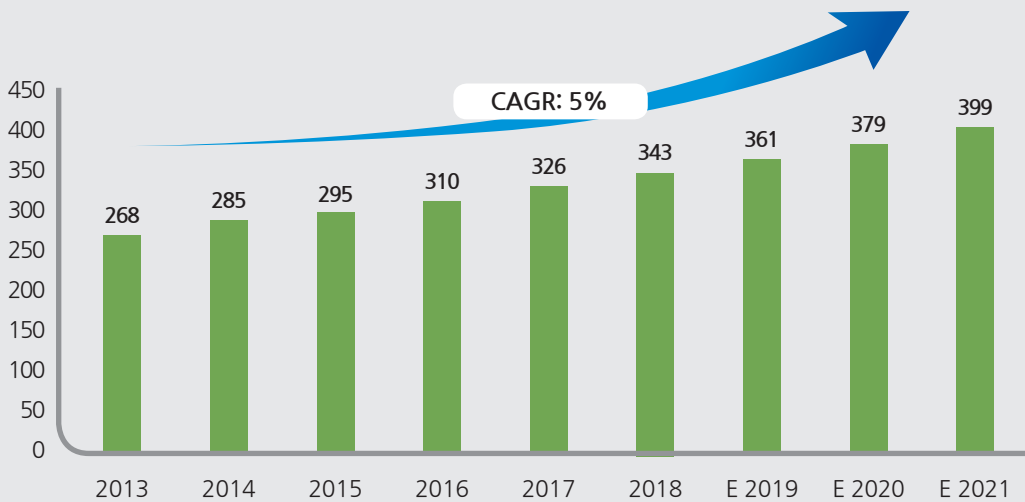
안지영 연구원  
한국바이오경제연구센터

## 🏥 피부과 글로벌 의약시장

- 2017년 326억 달러 규모로 집계된 피부과 치료영역 시장은 2019년도에는 361억 달러 규모로 예상됨
- 2013년도 268억 달러였던 시장규모는 연평균 5%의 성장률을 보이며 2021년도에는 399억 달러 규모에 달할 것으로 전망됨

[그림 1] 피부과 글로벌 의약시장 규모 전망

(단위: 억 달러(USD))

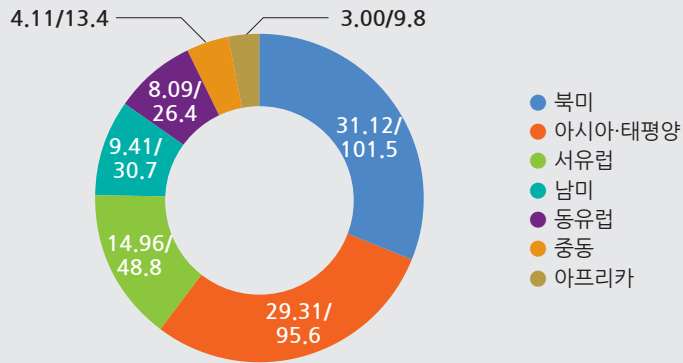


출처: BCC Research(2018), 바이오경제연구센터 재구성

## 🏥 피부과 치료영역의 지역별 시장 점유율

- 2017년 기준, 피부과 치료영역 시장을 지역별로 나누어 보면, 북미가 101.5억 달러 (31.12%)로 가장 높은 시장 점유율을 차지하고 있고 그 뒤를 아시아-태평양과 서유럽이 각각 95.6억 달러(29.31%), 48.8억 달러(14.96%)를 차지하고 있어 3개 지역이 전체 세계시장의 245.9억 달러(75.39%)를 차지함

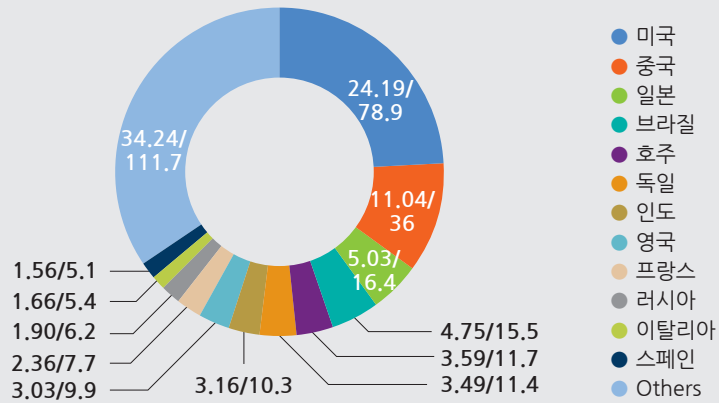
[그림 2] 피부과 치료영역 지역별 시장 점유율/ 시장가치 (단위: %/ 수억: 억 달러)



출처 : BCC Research(2018), 바이오경제연구소 재구성

- 2017년 기준, 피부과 치료영역의 국가별 시장 점유율을 살펴보면 다음과 같음
  - 미국이 78.9억 달러로 전체시장의 24.19%를 차지하였으며 중국과 일본이 뒤이어 각각 36억 달러(11.04%), 16.4억 달러(5.03%)를 차지함. 미국이 독보적이며 2위국인 중국부터 점유율이 1위 시장인 미국의(24.19%) 절반 이하로 떨어짐

[그림 3] 피부과 치료영역의 국가별 시장 점유율/ 시장가치 (단위: %/ 수억: 억 달러)



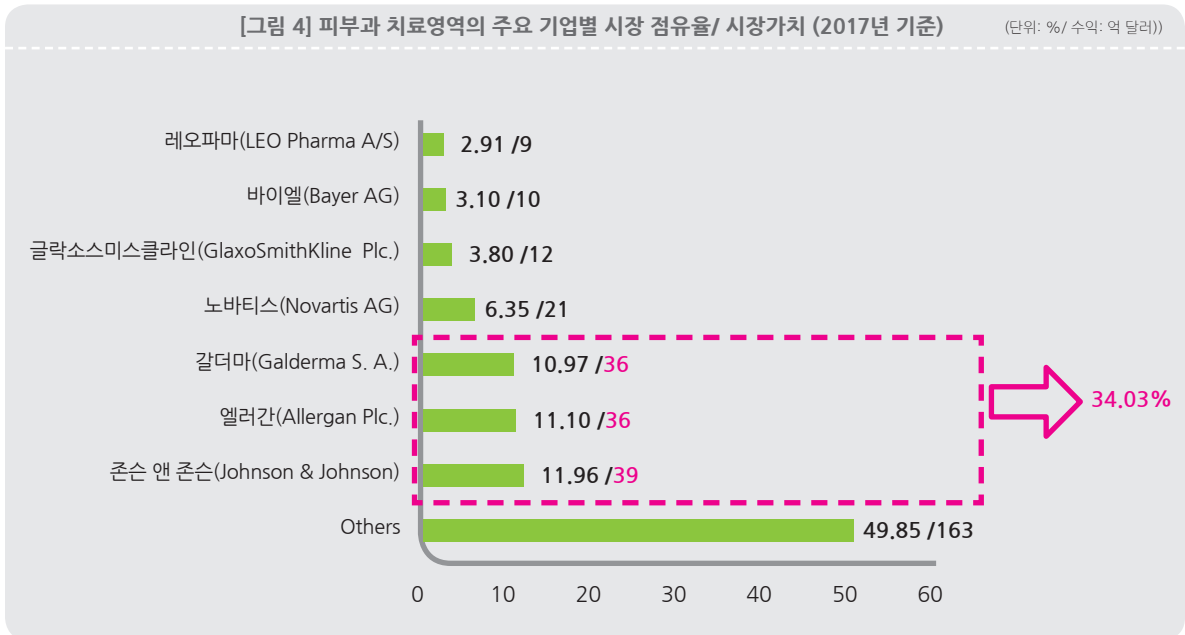
출처 : BCC Research(2018), 바이오경제연구소 재구성

**+** 피부과 치료영역의 글로벌 주요기업 현황

- 전 세계 시장에서 50.2%를 상위 7개의 회사가 차지하고 있음
  - 그 중에서도 상위 3개 회사가 전체시장에서 34.03%를 차지함. 이는 전 세계 시장의 1/3 이상의 규모임

[그림 4] 피부과 치료영역의 주요 기업별 시장 점유율/ 시장가치 (2017년 기준)

(단위: %/ 수익: 억 달러)



출처: BCC Research(2018), 바이오경제연구센터 재구성

〈참고자료〉

1. BCC Research, (2018). Dermatology Drugs Market Global Briefing 2018.

저자소개

안지영 한국바이오협회 한국바이오경제연구센터 연구원  
전화 : 031-628-0027  
e-mail : frida@koreabio.org

BIO ECONOMY BRIEF

발행 | 2019년 2월  
발행인 | 서정선  
발행처 | 한국바이오협회 한국바이오경제연구센터  
13488 경기도 성남시 분당구 대왕판교로 700  
(삼평동, 코리아바이오파크) C동 1층  
www.koreabio.or.kr