

심혈관계(Cardiovascular) 치료영역의 글로벌 산업 현황

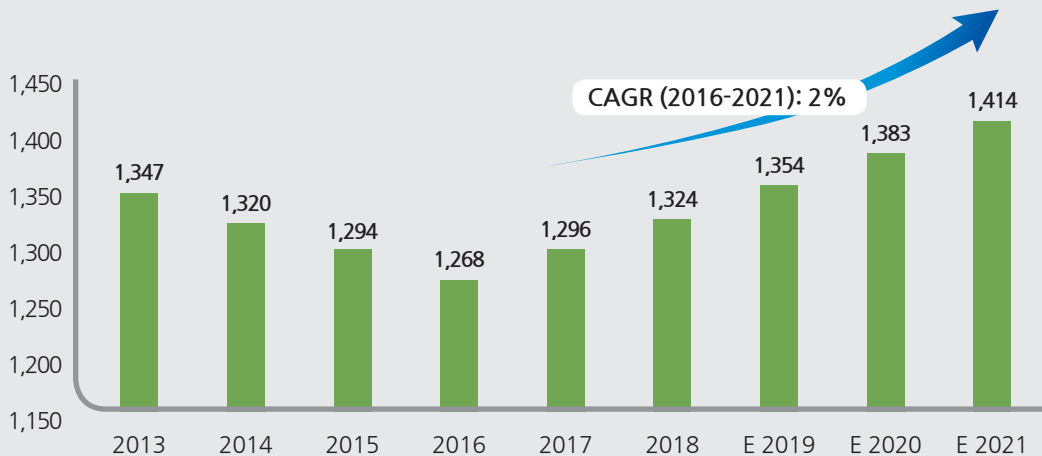
안지영 연구원
한국바이오경제연구센터

심혈관계 글로벌 의약시장

- 2017년 1,296억 달러 규모로 집계된 심혈관계 치료영역은 2019년도에는 1,354억 달러 규모로 예상됨
- 2013년도 1,347억 달러였던 심혈관계 치료영역 시장은 2016년도 1,268억 달러까지 감소하였고 2016년부터 연평균 2%의 성장률을 보이며 2021년도에는 1,414억 달러 규모에 달할 것으로 전망됨

[그림 1] 심혈관계 글로벌 의약시장 규모 전망

(단위: 억 달러(USD))

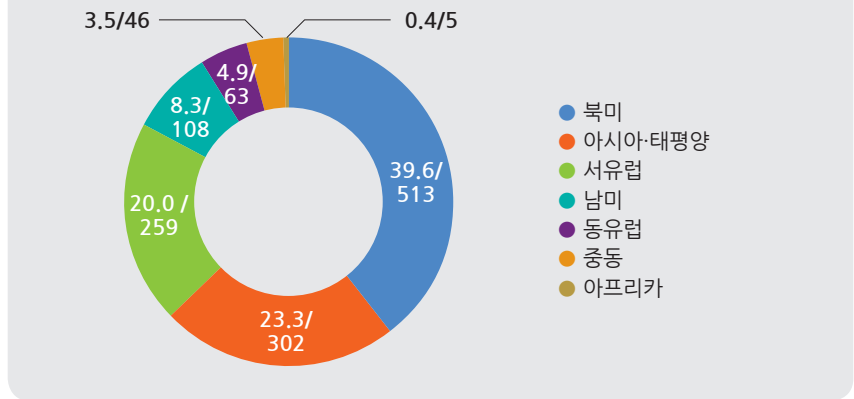


출처: BCC Research(2018), 바이오경제연구센터 재구성

심혈관계 치료영역의 지역별 시장 점유율

- 2017년 기준, 심혈관계 치료영역 시장을 지역별로 나누어 보면, 북미가 513억 달러 (39.6%)로 가장 높은 시장 점유율을 차지하고 있고 그 뒤를 아시아·태평양과 서유럽이 각각 302억 달러(23.3%), 259억 달러(20.0%)를 차지하고 있어 3개 지역이 전체 세계시장의 1074억 달러(82.9%)를 차지함

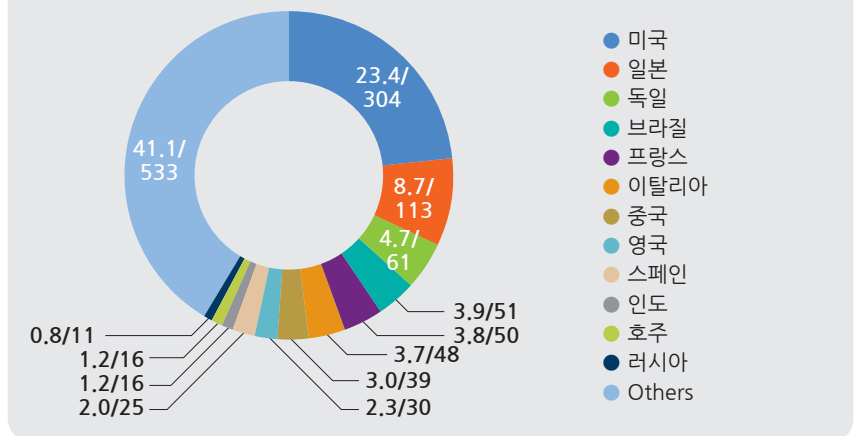
[그림 2] 심혈관계 치료영역 지역별 시장 점유율 (단위: %/ 수억: 억 달러)



출처 : BCC Research(2018), 바이오경제연구소 재구성

- 2017년 기준, 심혈관계 치료영역의 국가별 시장 점유율을 살펴보면 다음과 같음
 - 미국이 304억 달러로 전체시장의 23.4%를 차지하였으며 일본과 독일이 뒤이어 각각 113억 달러(8.7%), 61억 달러(4.7%)를 차지함. 미국이 독보적이며 2위국인 일본부터 점유율이 10% 이하로 떨어짐

[그림 3] 심혈관계 치료영역의 국가별 시장 점유율 (단위: %/ 수억: 억 달러)



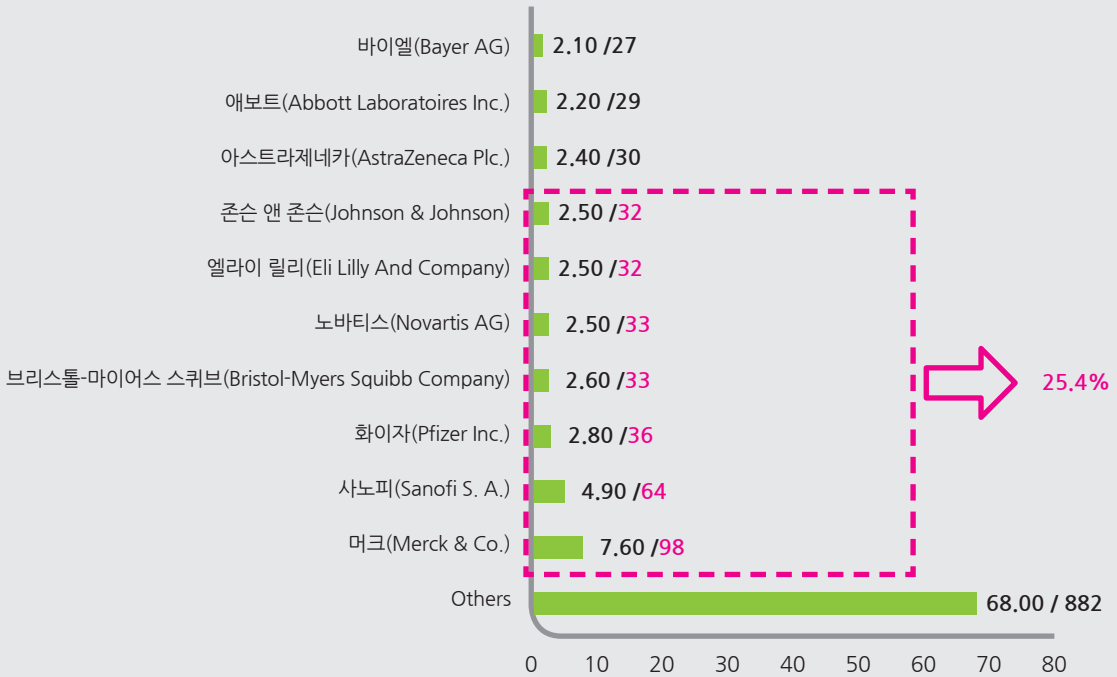
출처 : BCC Research(2018), 바이오경제연구소 재구성

심혈관계 치료영역의 글로벌 주요기업 현황

- 전 세계 시장에서 32.1%를 상위 10개의 회사가 차지하고 있음
 - 그 중에서도 상위 7개 회사가 전체시장에서 25.4%를 차지함. 이는 전 세계 시장의 1/4 정도의 규모로 7개 회사가 전체 시장에서 많은 비중을 차지함

[그림 4] 심혈관계 치료영역의 주요 기업별 시장 점유율 (2017년 기준)

(단위: %/ 수익: 억 달러)



출처: BCC Research(2018), 바이오경제연구소 재구성

〈참고자료〉

1. BCC Research, (2018). Cardiovascular Drugs Market Global Briefing 2018.

저자소개

안지영 한국바이오협회 한국바이오경제연구센터 연구원
전화 : 031-628-0027
e-mail : frida@koreabio.org

BIO ECONOMY BRIEF

발행 | 2019년 1월
발행인 | 서정선
발행처 | 한국바이오협회 한국바이오경제연구센터
13488 경기도 성남시 분당구 대왕판교로 700
(삼평동, 코리아바이오파크) C동 1층
www.koreabio.or.kr