

# Metabolic Disorders(대사질환) 치료영역의 글로벌 산업 현황

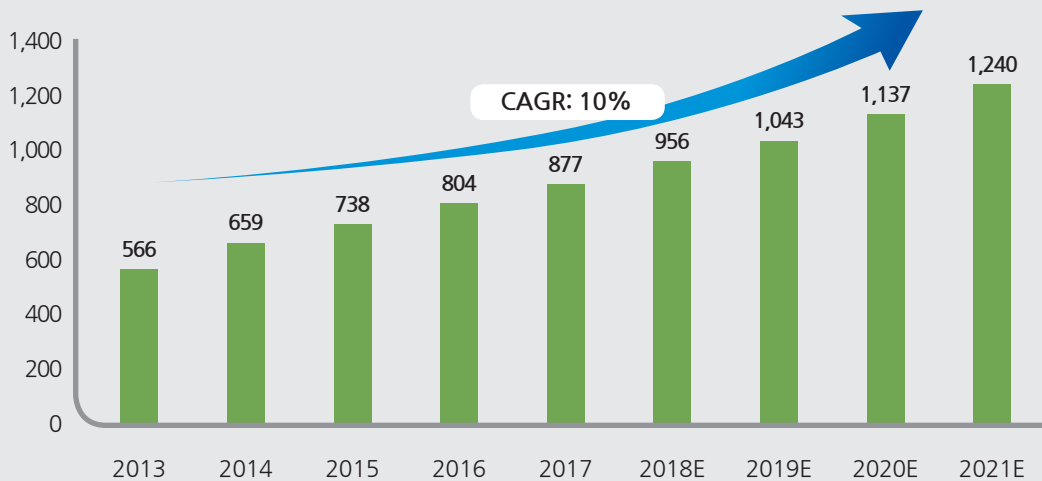
안지영 연구원  
한국바이오경제연구센터

## 🏥 대사질환 글로벌 의약시장

- 2017년 877억 달러 규모로 집계된 대사질환 치료영역은 2018년도에는 956억 달러 규모로 예상됨
- 2013년도 566억 달러였던 대사질환 치료영역 시장은 연평균 10%의 성장률을 보이며 2021년도에는 1,240억 달러 규모에 달할 것으로 전망됨

[그림 1] 대사질환 글로벌 의약시장 규모 전망

(단위: 억 달러)



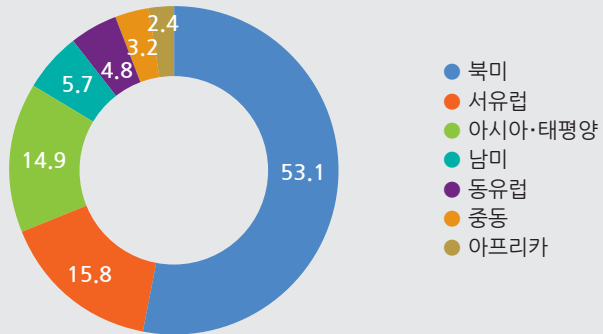
출처: BCC Research(2018), 바이오경제연구센터 재구성

## 🏥 대사질환 치료영역의 지역별 시장 점유율

- 2017년도 기준, 대사질환 치료영역 시장을 지역별로 나누어 보면, 북미가 53.1%(466억 달러)로 가장 높은 시장 점유율을 차지하고 있고 그 뒤를 서유럽과 아시아-태평양이 각각 15.8%(139억 달러)와 14.9%(131억 달러)를 차지하고 있어 3개 지역이 전체의 83.8%(736억 달러)를 차지함

[그림 2] 대사질환 치료영역 지역별 시장 점유율

(단위: %)

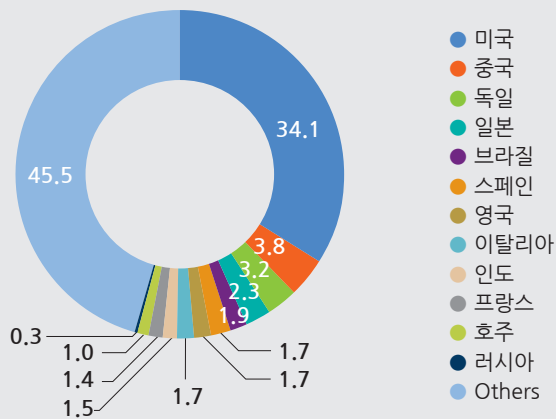


출처 : BCC Research(2018), 바이오경제연구소 재구성

- 2017년 기준, 대사질환 치료영역의 국가별 시장 점유율을 살펴보면 다음과 같음
  - 미국이 299억 달러로 전체시장의 34.1%를 차지하였으며, 중국과 독일이 뒤이어 각각 33억 달러(3.8%), 28억 달러(3.2%)를 차지함. 상위 3개국이 전체의 41.1%를 차지함

[그림 3] 대사질환 치료영역의 국가별 시장 점유율

(단위: %)



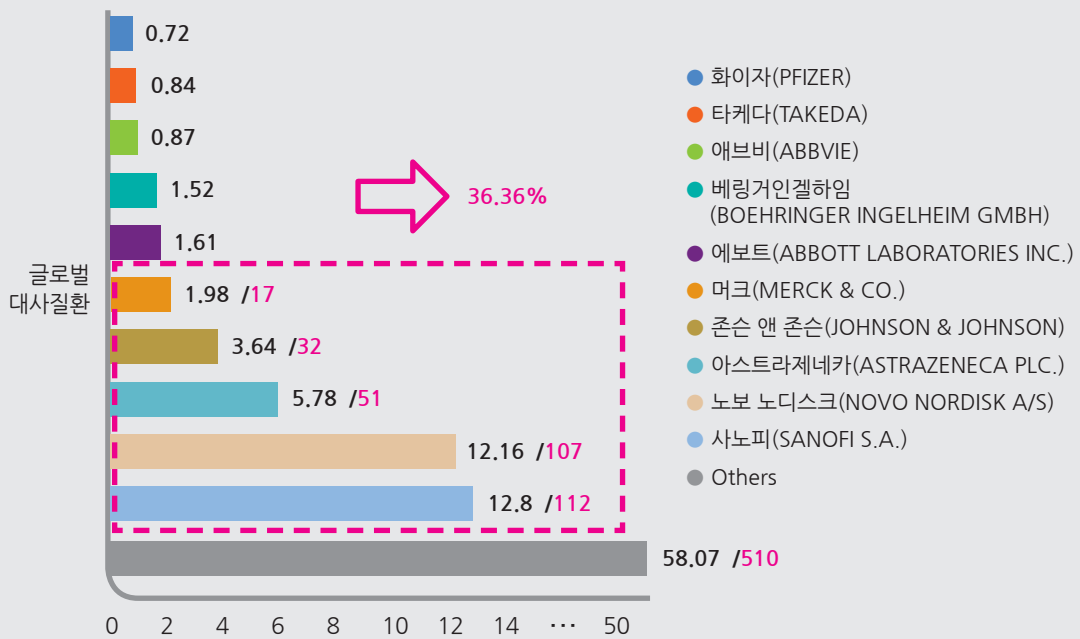
출처 : BCC Research(2018), 바이오경제연구소 재구성

### 🏥 대사질환 치료영역의 글로벌 주요기업 현황

- 전 세계 시장에서 41.9%를 상위 10개의 회사가 차지하고 있음
  - 그 중에서도 상위 5개 회사가 36.36%를 차지함 이는 전 세계 시장의 1/3을 넘는 정도로 5개 회사가 전체 시장에서 많은 비중을 차지함

[그림 4] 대사질환 치료영역의 상위 10개 기업 시장 점유율 (2017년 기준)

(단위: %/ 수익: 억 달러)



출처: BCC Research(2018), 바이오경제연구소 재구성

〈참고자료〉

1. BCC Research, (2018). Metabolic Disorder Drugs Market Global Briefing 2018.

저자소개

안지영 한국바이오협회 한국바이오경제연구센터 연구원  
전화 : 031-628-0027  
e-mail : frida@koreabio.org

BIO ECONOMY BRIEF

발행 | 2018년 12월  
발행인 | 서정선  
발행처 | 한국바이오협회 한국바이오경제연구센터  
13488 경기도 성남시 분당구 대왕판교로 700  
(삼평동, 코리아바이오파크) C동 1층  
www.koreabio.or.kr